

オートフォーカス & 自動フィード  
高解像度 (10,000dpi) フィルムスキャナ  
PrimeFilm XA Plus



- オートフォーカス機能
- 自動フィード
- フィルムストリップ (6コマ) 対応
- ロールフィルム (最大40コマ) 対応
- 高解像度 10,000dpi
- 高速スキャン (前モデル比 1.7倍)

## PrimeFilm XA Plus フィルムスキャナの特長

### ビューウィンドー



スキャンの工程を上部のビューウィンドーから  
見ることができます。

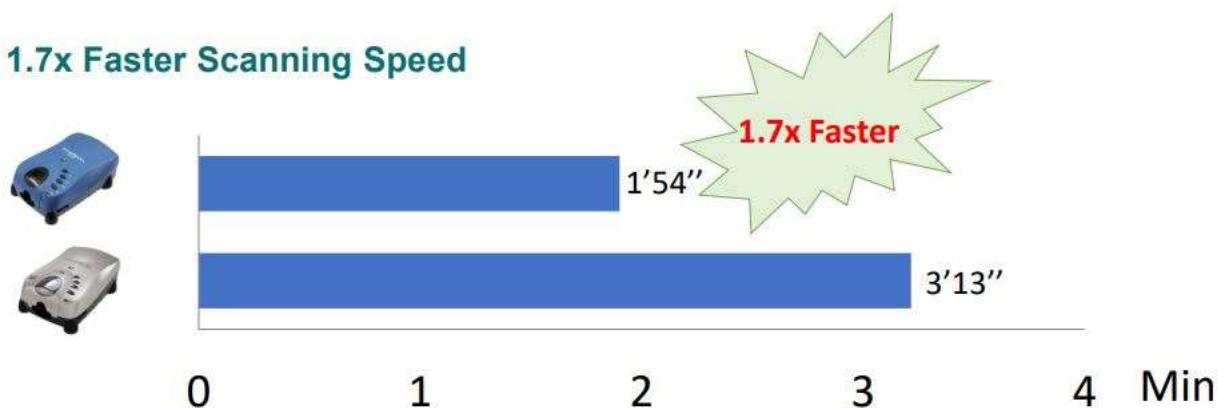
### ファンクションボタン




ファンクションボタン押すことで  
フィルムを取り出し、逆進、前進  
させることができます。

### 高速スキャン

#### 1.7x Faster Scanning Speed



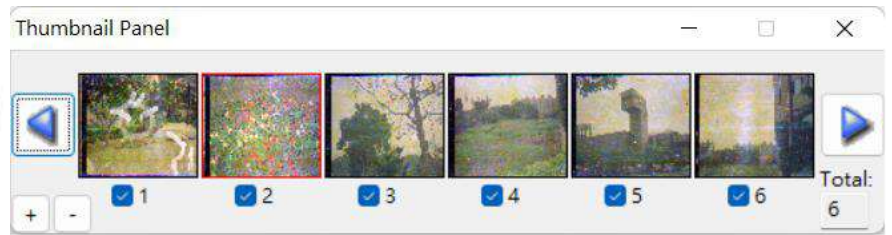

PrimeFilm XA Plus は前モデル PrimeFilm XA に比べ 1.7 倍の速度でスキャンすることができます。  
(ネガフィルム、5,000dpi 設定時)



### 新型スキャンエンジン

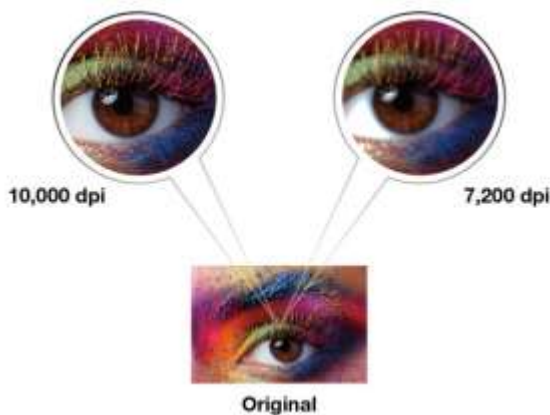
PrimeFilm XA Plus には新しいチップを搭載  
した新設計のスキャンエンジンを採用、  
スキャン速度の向上に貢献しています。

## オートフィード




ロールフィルム（最大 40 コマ）フィルムストリップ（6 コマに対応）フィルムを自動でフィードします。

## 高解像度（10,000dpi）




10,000dpi の高解像度により PrimeFilm XA Plus はフィルム一コマ一コマをシャープで鮮やかな画像をキャプチャーしデジタル化します。

## 画質の向上



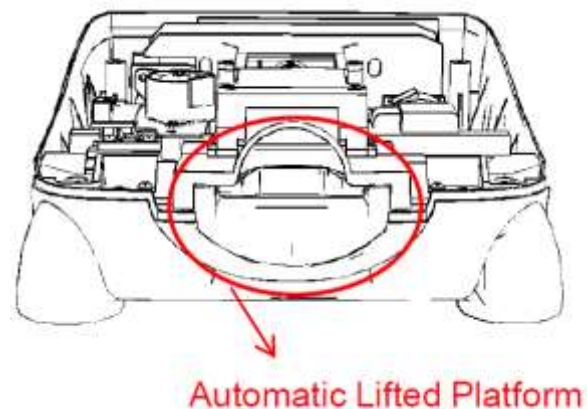
PrimeFilm XA Plus は前モデル XAs に比べより高い彩度を提供できるため、より自然な色合いを再現します。

## オートフォーカス



オートフォーカス無

オートフォーカス付



PrimeFilm XA Plus は高解像性能とオートフォーカス機能が相まってスキャンした画像をハッキリ、シャープに再現することができます。

スキャナの前面にある自動浮上プラットフォームにより PrimeFilm XA Plus は選択したフィルムの範囲を自動的にフォーカスします。



# CyberView ソフトウェア（自動修正）

PrimeFilm XA Plus に付属するスキャンした画像を加工するためのソフトウェアです。自動的に画像を修正する機能を有しています。



## Magic Touch

赤外線センサーでフィルム上のキズ、ゴミを検知して、除去します。

## マルチパス・ エクスポージャー

スキャンを3回行い、影の部分を詳細に再現します。



## **MULTIPASS XPOSURE**

Makes a 3-pass scan to bring out the details in shadow areas



## Auto Color

自動で色の彩度、コントラストを調整し実物に近い色を再生します。

## デジタル・ノイズ・ リダクション(DNR)

オリジナルの画像からノイズを検知して、減衰させます。



## **DNR** DIGITAL NOISE REDUCTION

Detects and reduces image noise from original



## **Auto Contrast**

オートコントラスト  
明るいとこをより明るく、影の部分を暗くさせます。

## 自動露出

明るすぎず、暗すぎない最適な明るさに調整します。

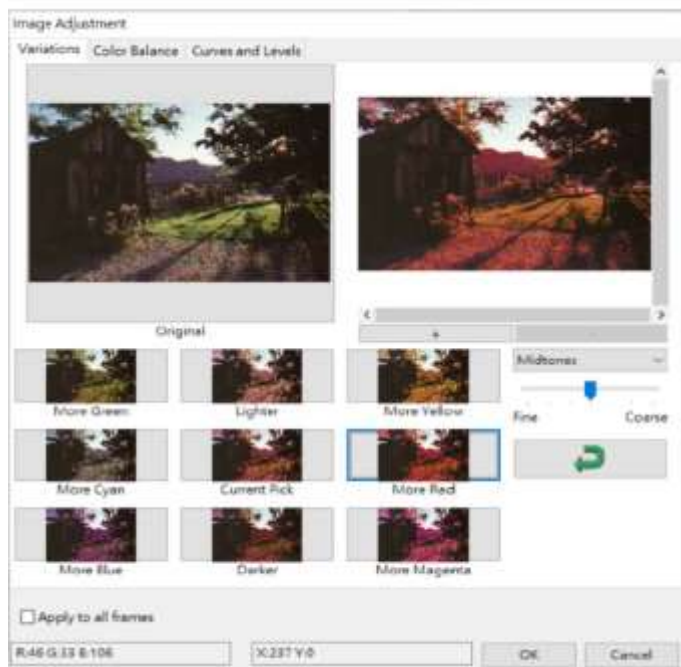


## **Auto Exposure**

# CyberView ソフトウェア (マニュアル修正)

CyberView ソフトウェアを使ってマニュアルで画像を修正することも可能です。

## バリエーション



明るくしたり、暗くしたり、青みがかったり等の像全体を調整します。  
調整前・調整後の画像が比較表示されます。

## カラーバランス



画像の明るさ、コントラスト、彩度、色 (CMY画 or RGB) を調整します。  
調整前・調整後の画像が比較表示されます。

## 曲線とレベル



曲線とレベルで画像の調整を行います。  
調整前 (Before)・調整後 (After) の画像が比較できるよう表示されます。

### 例：

プレビューの画像が暗すぎる時 Curves and Levels のスライダーを使って修正することができます。  
チャンネルのドロップダウンメニューから調整したい色を選択します。  
グレイのスライダーを真ん中から左側に動かすと調整後 (After) の画像が軽くなります。  
結果がよければ OK をクリックします。変更内容がハードウェアに送られます。

## PrimeFilm XA Plus 仕様

メディア	135 タイプフィルム (35mm フィルム) /スライド、フィルム ストリップ、ロール、カラー&白黒、ネガ&ポジフィルム
バッチスキャン	最大 40 コマ/ロール
解像度	10,000dpi
ダイナミックレンジ	4.2
新機能	ロールフィルム (最大 40 コマ) 対応 オートフォーカス
光源	白色 LED/赤外線 LED
センサー	リニアアレイ CCD
データコンバージョン	48bit/ピクセル (カラー) 16bit/ピクセル (グレースケール)
センサー	リニア CCD
画像フォーマット	JPG、TIF
スキャンエリア	24.3mm x 36.5mm (H x W)
インターフェイス	USB2.0
電源	入力：100~240V 50/60Hz 出力：12VDC/1.5A
アクセサリ	AC アダプター USB ケーブル
外形寸法	27.4 x 18.3 x 9.4cm
重量	2.22kg
OS	Windows 7/8/10/11 Mac OS 10.7 以上
ハードウェア要件	Windows ● RAM：4GB (8GB 以上推奨) ● ハードディスク空き容量：50GB 以上 Mac ● RAM：4GB (8GB 以上推奨) ● ハードディスク空き容量：50GB 以上



株式会社オーグ

〒108-0014

東京都港区芝 5 丁目 32 番 12 号 7 階

URL: <https://www.aug-inc.com/>